

## Rapport över kompensationsgrad vecka 6/2015

SO följer sedan 1998 varje år upp hur stor del av ersättningstagarna som får 80 procent av sin tidigare inkomst. Mätning görs två gånger per år, vecka 6 och vecka 35. Den senaste mätningen visar att större delen av ersättningstagarna är fortsatt underförsäkrade. Endast 10 procent av alla som jobbade heltid när de blev arbetslösa fick 80 procent av sin tidigare inkomst under vecka 6/2015.

Diagram 1

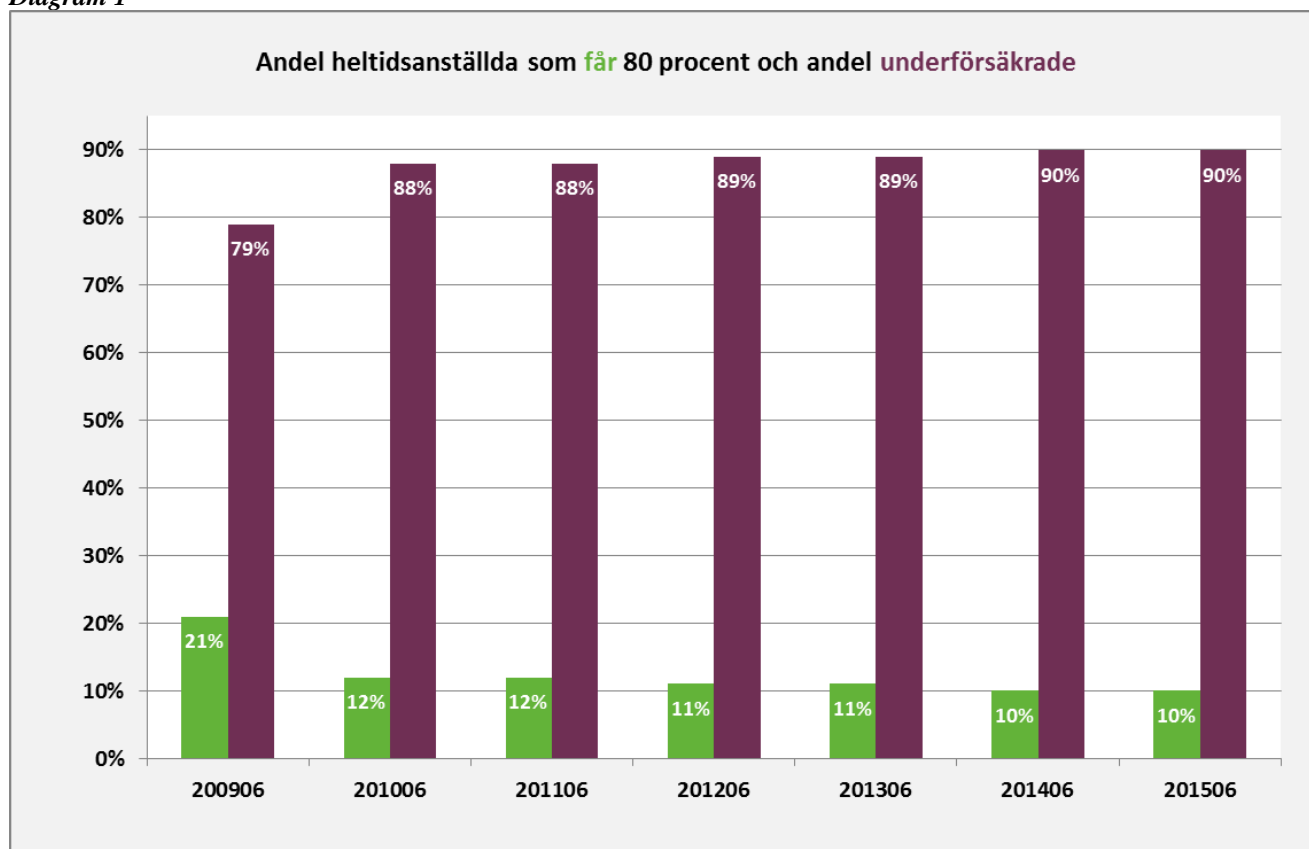


Diagram 1 visar procentuell andel av "heltidare" dag 1-200 som får 80 procent respektive som är underförsäkrade. Den lila stapeln visar att 90 procent inte fick 80 procent av sin tidigare inkomst vecka 6/2015.

Av de 40 926 arbetslösa som före arbetslösheten arbetat heltid var 36 870 underförsäkrade. Förklaringen till detta är att arbetslöshetsförsäkringens tak inte höjts sedan den 1 juli 2002 – det har därmed inte följt löneutvecklingen. Efter höjningen av taket 2002 fick var fjärde arbetslös en ersättning som var lägre än 80 procent av deras tidigare inkomst. I den nu aktuella mätningen visar det sig att nio av tio heltidare är underförsäkrade, så har det sett ut sedan 2010.

Diagram 2

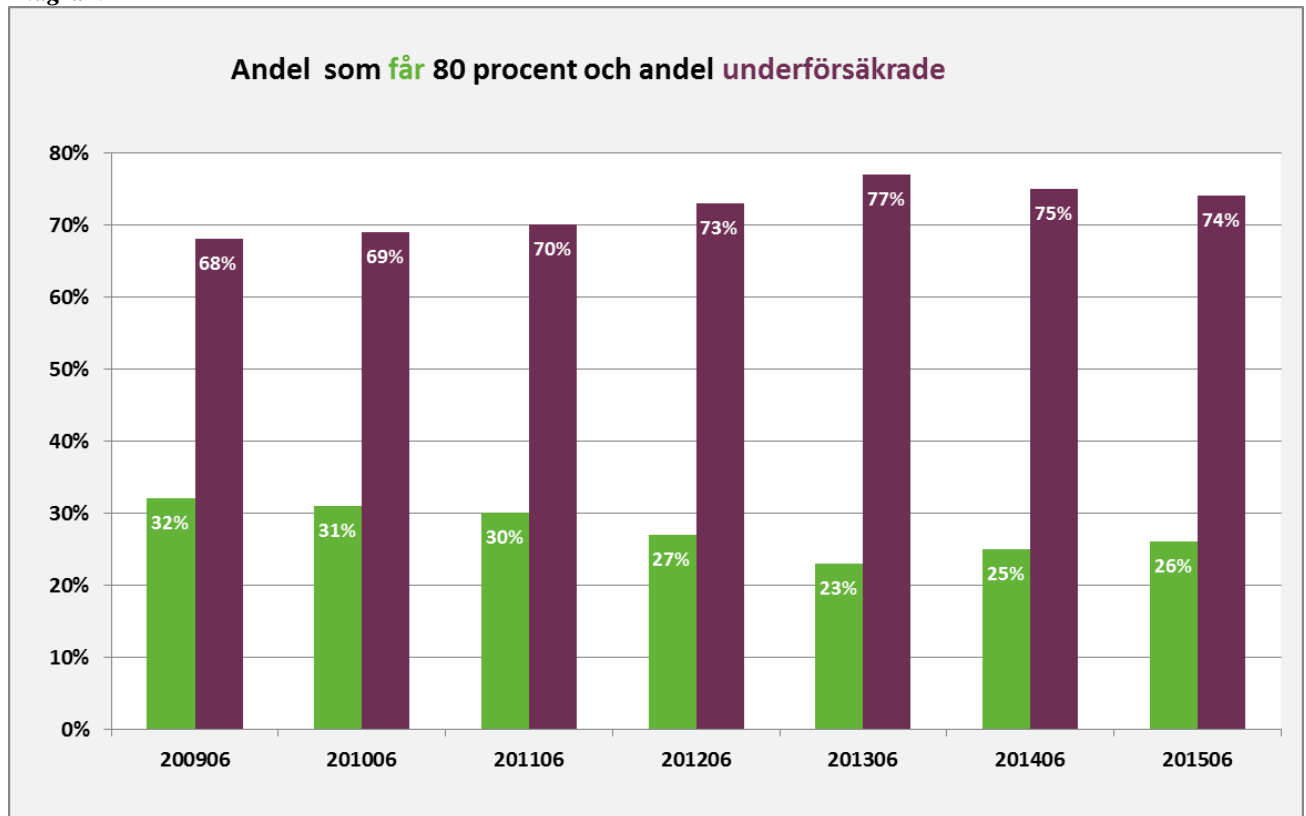


Diagram 2 visar hur stor andel av alla ersättningstagare dag 1-200 som får 80 procent respektive som är underförsäkrade. (Här ingår alltså både "heltidare och deltidare"). Den lila stapeln visar att 74 procent inte erhöll 80 procent av sin tidigare inkomst under vecka 6 i år och därmed är att anse som underförsäkrade.

Statistiken visar att 63 417 individer fick inkomstrelaterad ersättning dag 1-200 i vecka 6 i år. Av dessa var 47 195 underförsäkrade. Efter förändringar från och med år 2007 får den som inte har arbetat heltid i tolv månader reducerad ersättningsrätt. En person som arbetat heltid sex av de senaste tolv månaderna anses endast ha arbetat halvtid vilket bara ger en "halv" ersättning.

Diagram 3

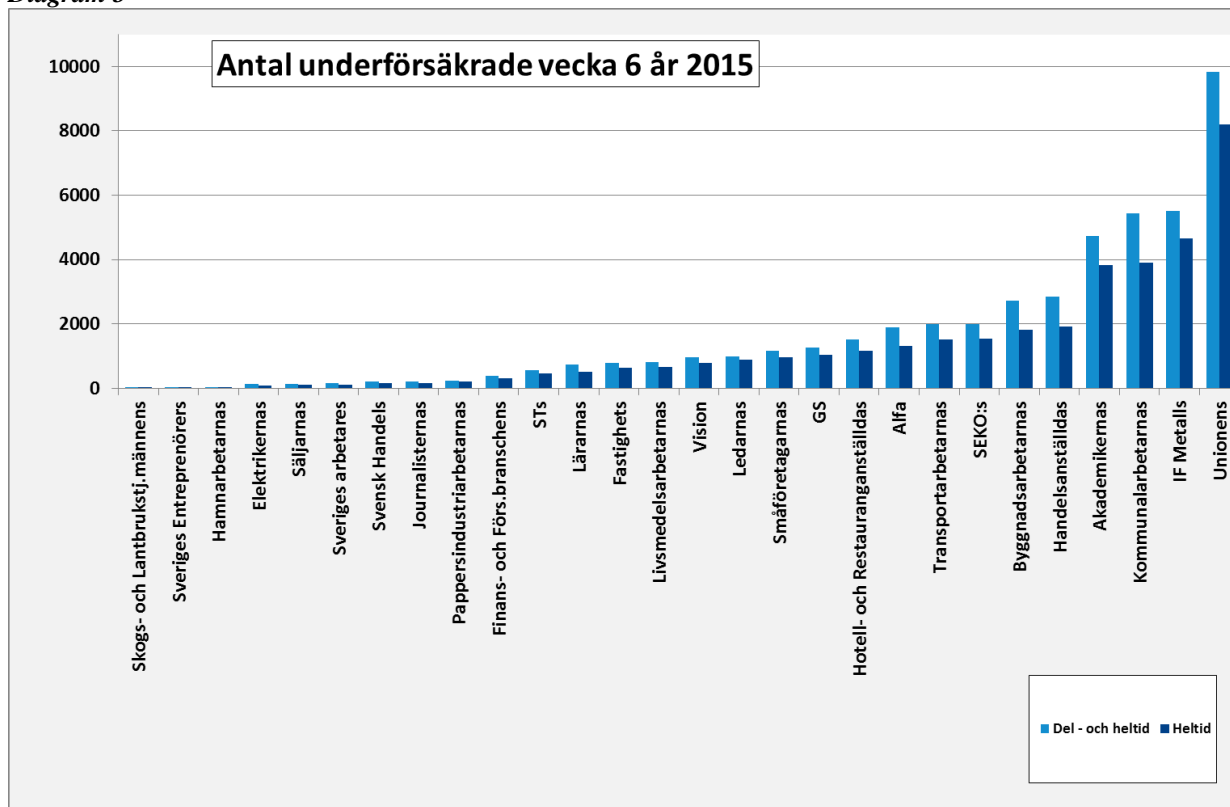


Diagram 3 visar respektive a-kassas antal underförsäkrade dag 1-200 vid ett dagpenningtak på 680 kronor.

Diagram 4

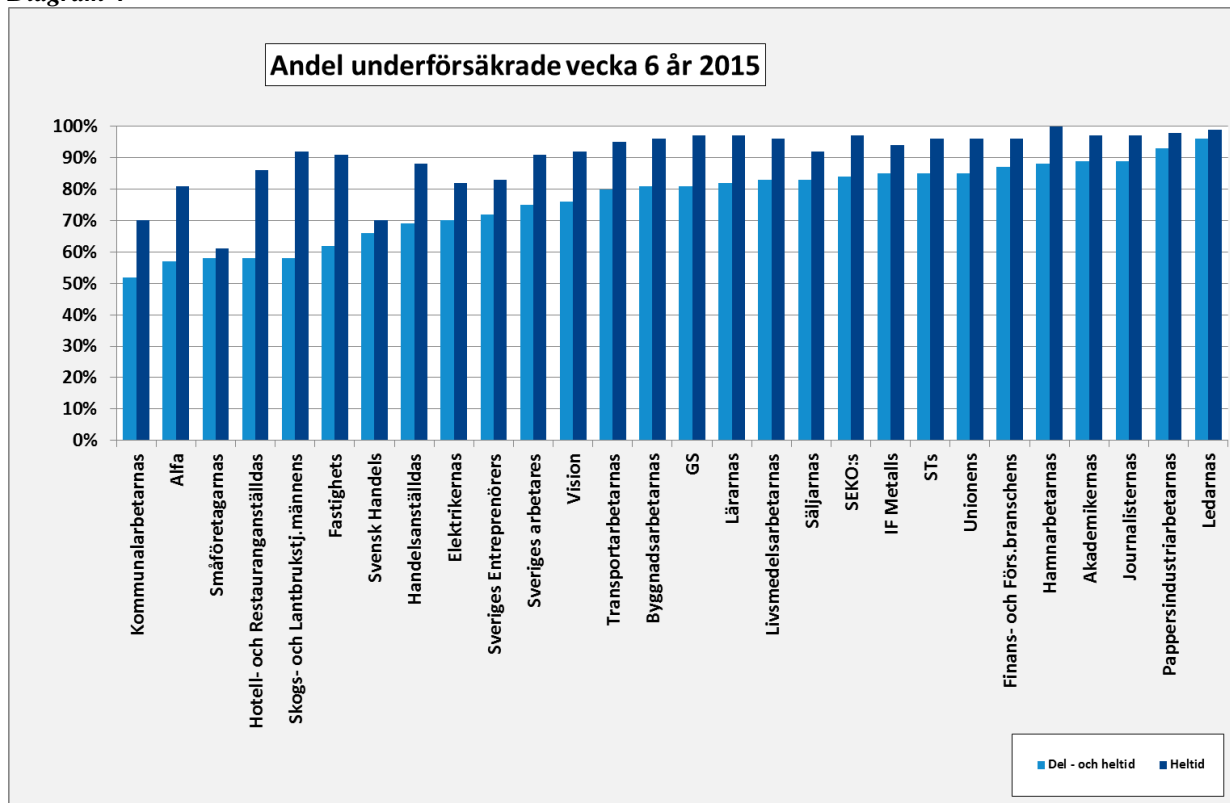


Diagram 4 visar respektive a-kassas andel underförsäkrade dag 1-200 vid ett dagpenningtak på 680 kronor.

Diagram 5

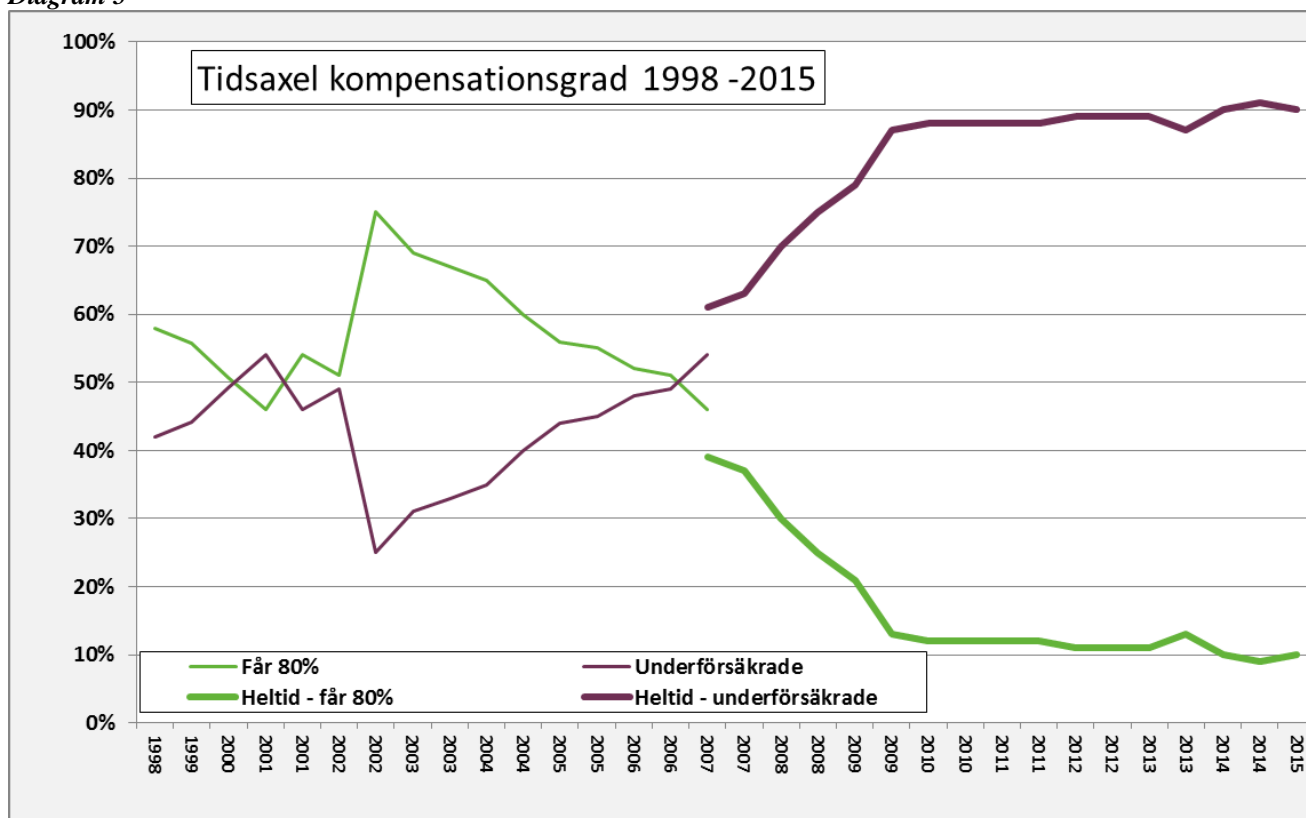


Diagram 5 visar andelen underförsäkrade och andelen som fått 80 procent av tidigare inkomst från och med vecka 6 år 1998. Från vecka 6 år 2007 visas andelen heltid som är underförsäkrade respektive får 80 procent.

Diagram 6

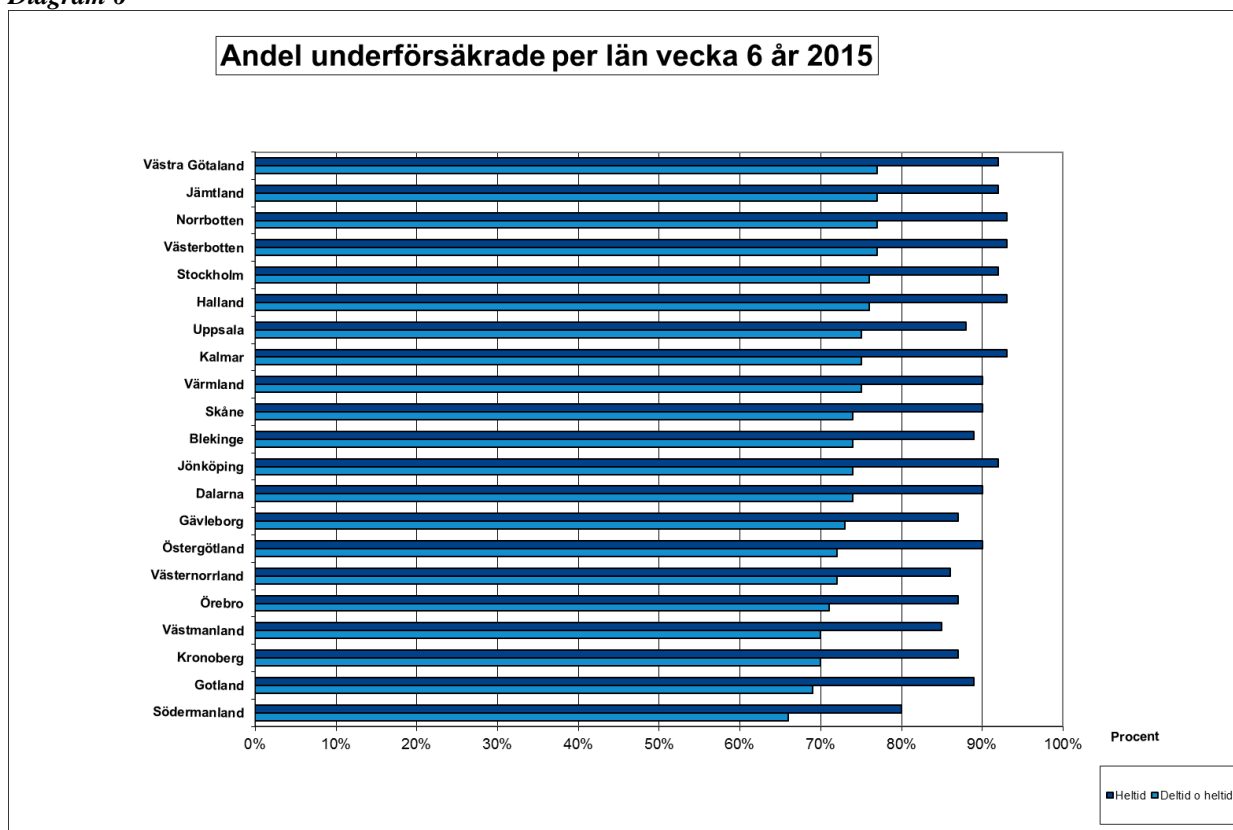


Diagram 6 visar andel underförsäkrade per län under vecka 6 2015.

### Med nuvarande tak blir ersättningen allt oftare lägre än 80 procent

Den som blir arbetslös kan få ut 80 procent av den tidigare lönen – i teorin. I praktiken blir ersättningen allt oftare lägre än 80 procent – på grund av taket för ersättningen. Dagpenningen har inte höjts på över tio år, allt sedan dess har statistiken visat att det stora flertalet slår i taket, också i de vanligaste inkomstlägena.

SO anser att det ur ett samhällsekonomiskt perspektiv samt ur individens perspektiv finns ett stort behov av att ersättningen ger avsett skydd, det vill säga att det erbjuder nödvändig trygghet vid omställning. För SO är de aktuella siffrorna en indikation på att det är nödvändigt med ett höjt och indexerat tak. Det urholkade skyddet leder annars till att legitimiteten, funktionen och tilltron till arbetslöshetsförsäkringen undergrävs.

#### Faktaruta statistiken

Uppgifterna som redovisas är hämtade från IAF:s databas Astat 2015-04-20 och avser de som fått inkomstrelaterad arbetslöshetsersättning vecka 6 år 2015, det vill säga veckan som börjar måndagen den 2 februari 2015.

Datat inkluderar endast de individer som fått ersättning på 80-procentsnivån. Det innebär att individer som har fått arbetslöshetsersättning under en längre period exkluderas då ersättningsnivån sänks till 70 procent efter det att individen förbrukat 200 dagar i sin ersättningsperiod. Även de individer som fått grundersättning exkluderas ur materialet. Datamaterialet är inte korrigerat för eventuella återkrav.

Med begreppet ”heltidare” avses personer med en normalarbetstid större än 37 timmar (per vecka). Med begreppet ”underförsäkrade” avses personer som inte får 80 % av sin fastställda dagsförtjänst.

#### Faktaruta dagpenningtaket

<b>Dagpenningtaket</b>	<b>680 kr per dag</b>	<b>14 960 kr per månad</b>
Motsvarar 80 procent av lön =	850 kr per dag	18 700 kr per månad
Ersättning per månad =	22 dagar	

#### För ytterligare information:

Kanslichef Melker Ödebrink 08-555 138 11

[melker.odebrink@samorg.org](mailto:melker.odebrink@samorg.org)

[www.samorg.org](http://www.samorg.org)